


دنیای اقتصاد

شتابدهنده کسب‌وکار در بستن ارتباطات حرفه‌ای

پنجمین همایش اقتصاد صنایع پلاستیک در ایران

5th Conference
on the Economics of
Plastic Industries in Iran



۸ الی ۹ مهر ماه ۱۴۰۳



وضعیت سرمایه گذاری واحدهای موجود، طرح ها و مجوزهای صادره در حوزه صنایع تکمیلی در کشور به منظور ترسیم دورنمای تقاضای پلیمرها

ارائه دهنده: رسول علیرضایی شهرکی

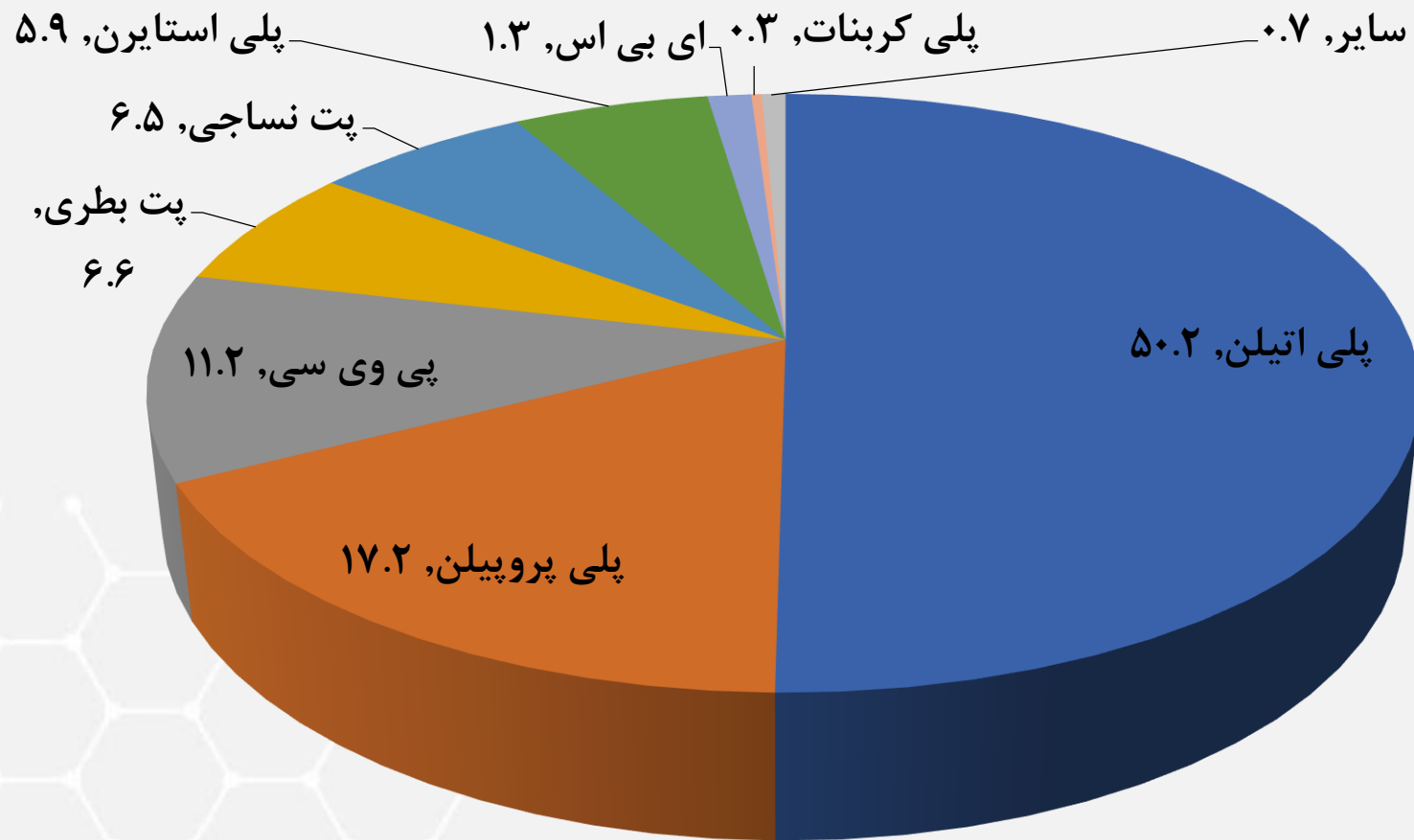
وضعیت تولید، واردات، صادرات و مصرف پلیمرها (سال ۱۴۰۱)

| نام محصول | تولید (تن) | واردات (تن) | صادرات (تن) | مصرف (تن) |
|----------------------|------------|-------------|-------------|-----------|
| پلی اتیلن | ۵,۴۱۱,۷۸۷ | ۳۰,۶۴۸ | ۳,۳۳۸,۹۹۹ | ۲,۱۰۳,۴۳۶ |
| پلی پروپیلن | ۹۲۳,۶۳۶ | ۲۱,۲۹۷ | ۲۱,۰۲۷ | ۹۲۳,۹۰۶ |
| پی وی سی | ۵۸۱,۶۹۱ | ۱۷,۲۷۲ | ۴۲,۱۵۴ | ۵۵۶,۸۱۰ |
| پت نساجی | ۳۲۸,۷۶۸ | ۳۶,۵۲۱ | ۰ | ۳۶۵,۲۸۹ |
| پت بطری | ۲۷۶,۴۰۸ | ۶۳,۳۹۱ | ۴۴ | ۳۳۹,۷۵۶ |
| پلی استایرن | ۴۶۴,۲۱۵ | ۱۱,۱۹۰ | ۱۷۷,۶۲۶ | ۲۹۷,۷۸۰ |
| ای بی اس | ۶۵,۲۳۴ | ۱۱,۸۶۹ | ۴,۳۰۲ | ۷۲,۸۰۰ |
| پلی کربنات | ۱۰,۱۹۴ | ۱۵,۴۰۰ | ۴۳۰ | ۲۵,۱۶۴ |
| سایر (PA, PMMA, ...) | ۰ | ۲۷,۵۷۱ | ۰ | ۲۷,۵۷۱ |
| جمع | ۸,۰۶۱,۹۳۴ | ۲۳۵,۱۶۰ | ۳,۵۸۴,۵۸۲ | ۴,۷۱۲,۵۱۲ |

وضعیت تولید، واردات، صادرات و مصرف پلیمرها (سال ۱۴۰۲)

| نام محصول | تولید (تن) | واردات (تن) | صادرات (تن) | مصرف (تن) |
|----------------------|------------|-------------|-------------|-----------|
| پلی اتیلن | ۵,۲۴۱,۲۶۵ | ۳۱,۷۲۶ | ۲,۵۹۶,۶۹۹ | ۲,۶۷۶,۲۹۱ |
| پلی پروپیلن | ۸۷۸,۷۲۳ | ۴۳,۴۱۳ | ۲,۹۹۲ | ۹۱۹,۱۴۴ |
| پی وی سی | ۵۹۰,۴۵۵ | ۱۱,۴۲۰ | ۶,۴۰۳ | ۵۹۵,۴۷۲ |
| پت نساجی | ۲۴۵,۸۷۹ | ۱۰۵,۷۹۳ | ۰ | ۳۵۱,۶۷۲ |
| پت بطری | ۳۰۷,۷۴۲ | ۴۰,۱۵۷ | ۰ | ۳۴۷,۹۰۰ |
| پلی استایرن | ۶۰۸,۶۶۵ | ۱,۵۳۸ | ۲۹۶,۲۳۶ | ۳۱۳,۹۶۸ |
| ای بی اس | ۶۲,۸۴۲ | ۱۱,۰۶۱ | ۴,۰۵۹ | ۶۹,۸۴۴ |
| پلی کربنات | ۲,۹۳۱ | ۱۳,۹۳۱ | ۳۶۱ | ۱۶,۵۰۱ |
| سایر (PA, PMMA, ...) | ۰ | ۳۸,۳۳۴ | ۰ | ۳۸,۳۳۴ |
| جمع | ۷,۹۳۸,۵۰۳ | ۲۹۷,۳۷۳ | ۲,۹۰۶,۷۵۱ | ۵,۳۲۹,۱۲۵ |

وضعیت مصرف پلیمرها (سال ۱۴۰۲)

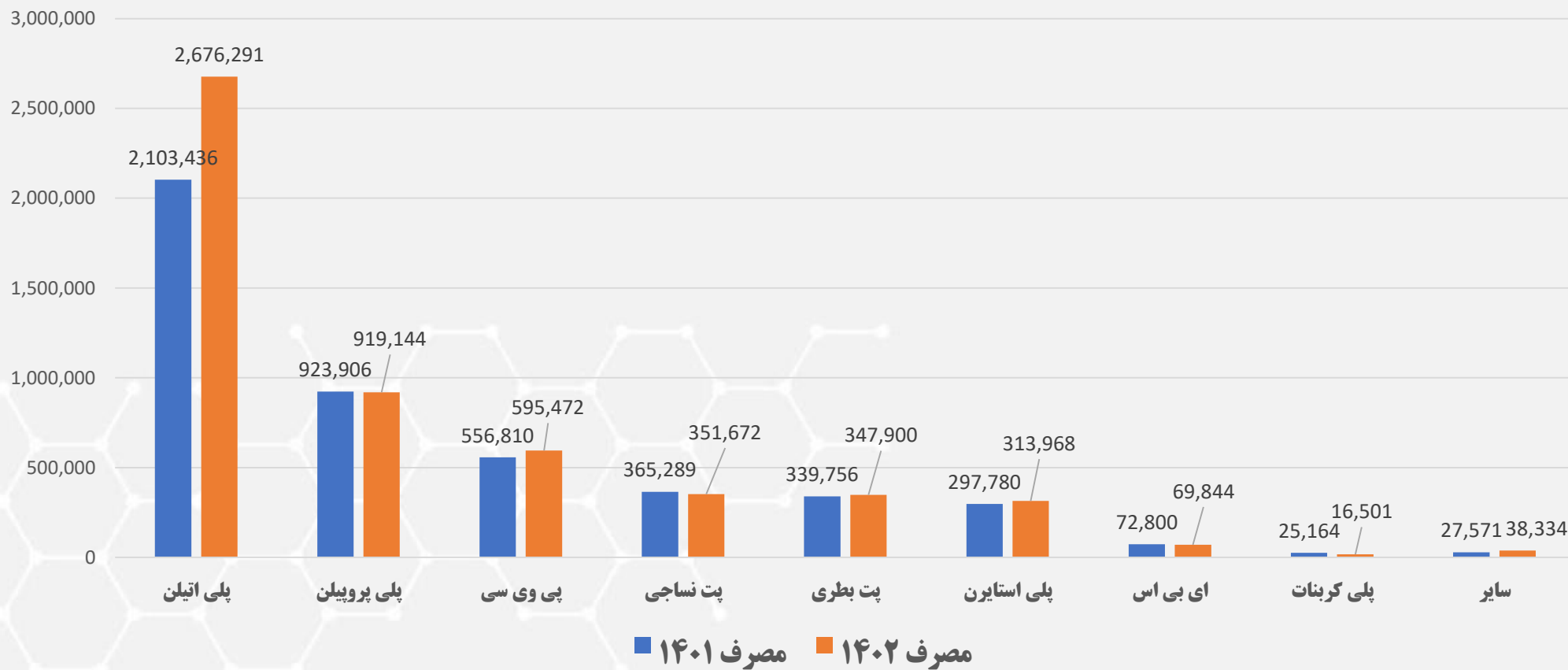


| | |
|-------------|-----------|
| پلی اتیلن | ۲,۶۷۶,۲۹۱ |
| پلی پروپیلن | ۹۱۹,۱۴۴ |
| پی وی سی | ۵۹۵,۴۷۲ |
| پت بطری | ۳۵۱,۶۷۲ |
| پت نساجی | ۳۴۷,۹۰۰ |
| پلی استایرن | ۳۱۳,۹۶۸ |
| ای بی اس | ۶۹,۸۴۴ |
| پلی کربنات | ۱۶,۵۰۱ |
| سایر | ۳۸,۳۳۴ |

وضعیت مقایسه ای مصرف پلیمرها طی سال های ۱۴۰۱ و ۱۴۰۲

| نام محصول | مصرف ۱۴۰۱ (تن) | مصرف ۱۴۰۲ (تن) | تغییرات مصرف (درصد) |
|-------------|----------------|----------------|---------------------|
| پلی اتیلن | ۲,۱۰۳,۴۳۶ | ۲,۶۷۶,۲۹۱ | ۲۷.۲ |
| پلی پروپیلن | ۹۲۳,۹۰۶ | ۹۱۹,۱۴۴ | -۰.۵ |
| پی وی سی | ۵۵۶,۸۱۰ | ۵۹۵,۴۷۲ | ۶.۹ |
| پت نساجی | ۳۶۵,۲۸۹ | ۳۵۱,۶۷۲ | -۳.۷ |
| پت بطری | ۳۳۹,۷۵۶ | ۳۴۷,۹۰۰ | ۲.۴ |
| پلی استایرن | ۲۹۷,۷۸۰ | ۳۱۳,۹۶۸ | ۵.۴ |
| ای بی اس | ۷۲,۸۰۰ | ۶۹,۸۴۴ | -۴.۱ |
| پلی کربنات | ۲۵,۱۶۴ | ۱۶,۵۰۱ | -۳۴.۴ |
| سایر | ۲۷,۵۷۱ | ۳۸,۳۳۴ | ۳۹.۰ |
| جمع | ۴,۷۱۲,۵۱۲ | ۵,۳۲۹,۱۲۵ | ۱۳.۱ |

وضعیت مقایسه ای مصرف پلیمرها طی سال های ۱۴۰۱ و ۱۴۰۲



وضعیت مقایسه ای مصرف پلیمرها طی سال های ۱۴۰۱ و ۱۴۰۲

مصرف ۱۴۰۲

۵,۳۲۹,۱۲۵

مصرف ۱۴۰۱

۴,۷۱۲,۵۱۲

معاملات بورس ۱۴۰۲

۴,۸۱۵,۰۰۹

معاملات بورس ۱۴۰۱

۴,۲۲۶,۱۸۶

میزان مصنوعات پلاستیکی تولید شده بر اساس میزان پلیمر مصرف شده

| پلیمر مصرف شده جهت صادرات محصولات حد واسط (تن) | مستربچ | | کامپاند | | زمان |
|---|-------------|-------------|-------------|-------------|----------|
| | صادرات (تن) | واردات (تن) | صادرات (تن) | واردات (تن) | |
| ۲۰۸,۰۰۰ | ۱۲,۸۹۲ | ۱,۰۶۱ | ۲۳۴,۲۷۲ | ۹,۶۳۵ | سال ۱۴۰۱ |
| ۴۱۸,۰۰۰ | ۱۳,۴۳۲ | ۱,۴۴۳ | ۴۶۸,۸۶۵ | ۱۱,۲۴۰ | سال ۱۴۰۲ |

| پلیمر مصرف شده جهت تولید محصول نهایی | پلیمر صادر شده تحت عنوان کامپاند یا مستربچ | پلیمر مصرف شده در داخل | |
|---|---|------------------------|----------|
| ۴,۵۰۴,۵۱۲ | ۲۰۸,۰۰۰ | ۴,۷۱۲,۵۱۲ | سال ۱۴۰۱ |
| ۴,۹۱۱,۱۲۵ | ۴۱۸,۰۰۰ | ۵,۳۲۹,۱۲۵ | سال ۱۴۰۲ |

وضعیت پروانه ها و جوازهای تاسیس (توسعه) صادر شده در حوزه مصنوعات پلاستیک

| عنوان | پروانه بهره برداری | جواز بالای ۷۰ درصد |
|-----------------|--------------------|--------------------|
| تعداد | ۹,۹۳۹ | ۸۷۷ |
| ظرفیت اسمی (تن) | ۲۹,۶۵۷,۳۳۴ | ۴,۳۸۸,۷۹۴ |

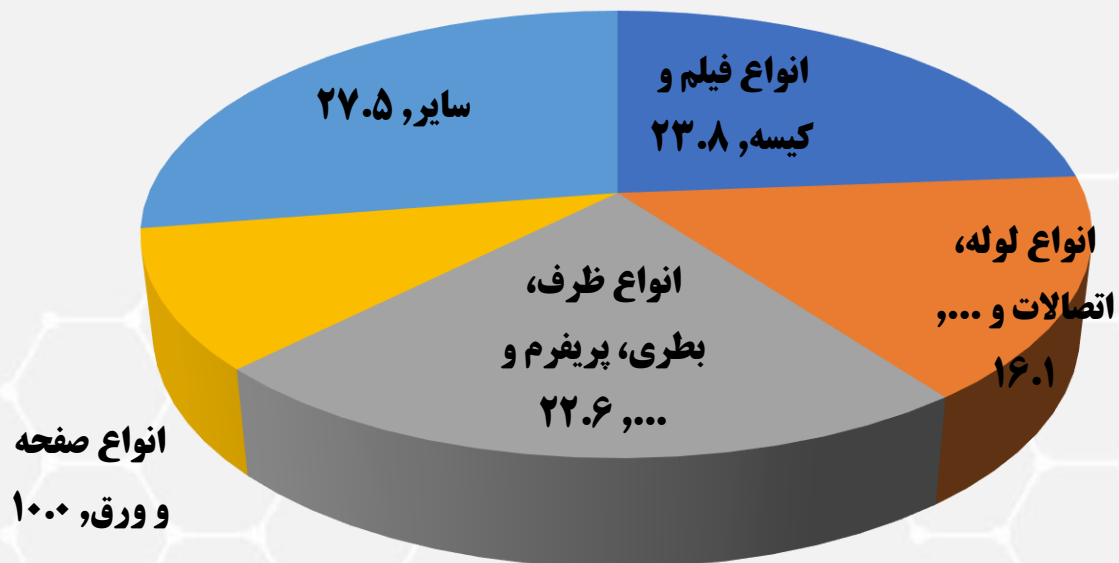
| جوازهای تاسیس (توسعه) بالای ۷۰ درصد | | پروانه بهره برداری | | عنوان محصول |
|-------------------------------------|--------------|--------------------|--------------|-------------------------------|
| ظرفیت (تن) | تعداد (واحد) | ظرفیت (تن) | تعداد (واحد) | |
| ۱,۰۴۲,۵۵۰ | ۲۲۴ | ۷,۸۲۱,۷۲۷ | ۲,۳۹۲ | انواع فیلم و کیسه |
| ۷۰۷,۲۷۱ | ۱۴۵ | ۵,۹۷۹,۵۲۷ | ۱,۳۸۹ | انواع لوله، اتصالات و ... |
| ۹۹۰,۹۹۵ | ۲۲۰ | ۵,۴۲۰,۳۳۴ | ۲,۳۴۵ | انواع ظرف، بطری، پریفرم و ... |
| ۴۳۹,۶۹۰ | ۷۳ | ۲,۴۸۸,۲۵۴ | ۷۹۶ | انواع صفحه و ورق |

۷۳ درصد ظرفیت پروانه های بهره برداری صادر شده، مربوط به رشته فعالیت های فوق می باشد

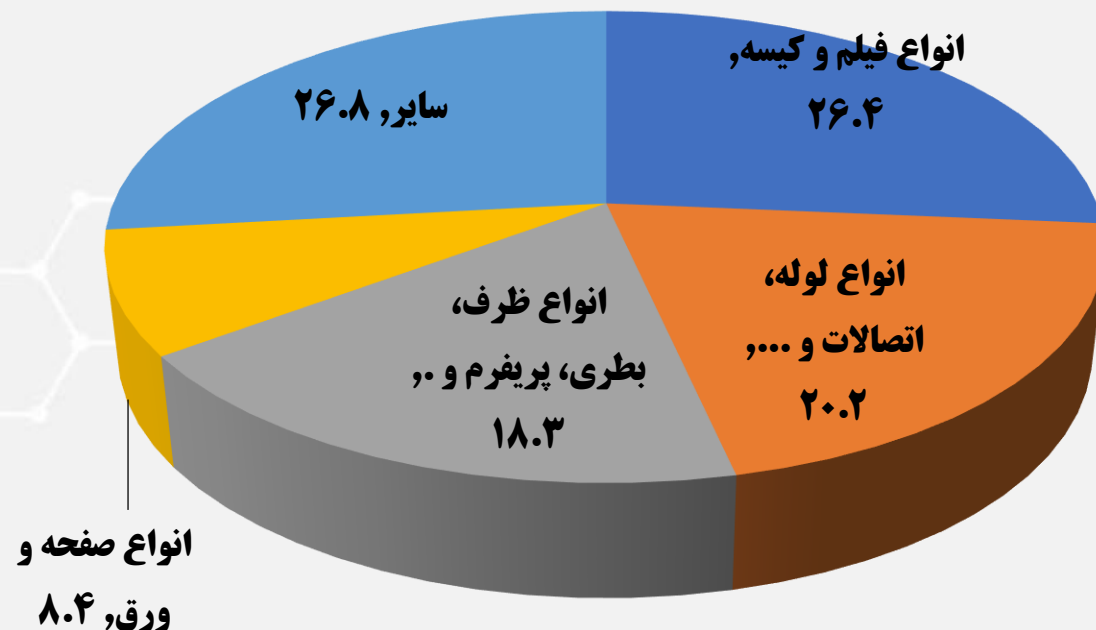
۷۲ درصد ظرفیت جوازهای تاسیس (توسعه) صادر شده (بالای ۷۰ درصد) مربوط به رشته فعالیت های فوق می باشد

وضعیت پروانه ها و جوازهای تاسیس (توسعه) صادر شده در حوزه مصنوعات پلاستیک

جواز تاسیس (توسعه)

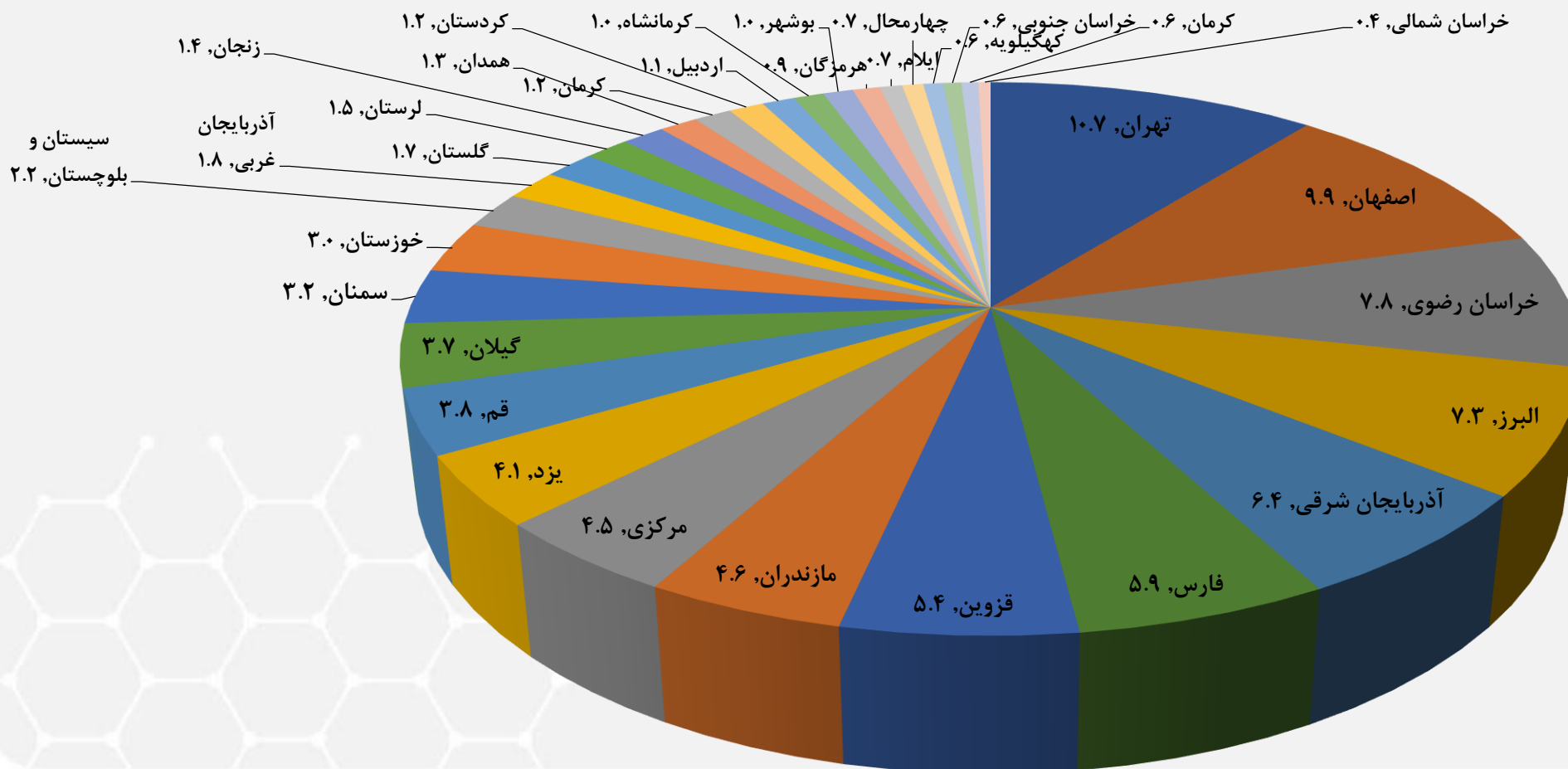


پروانه بهره برداری

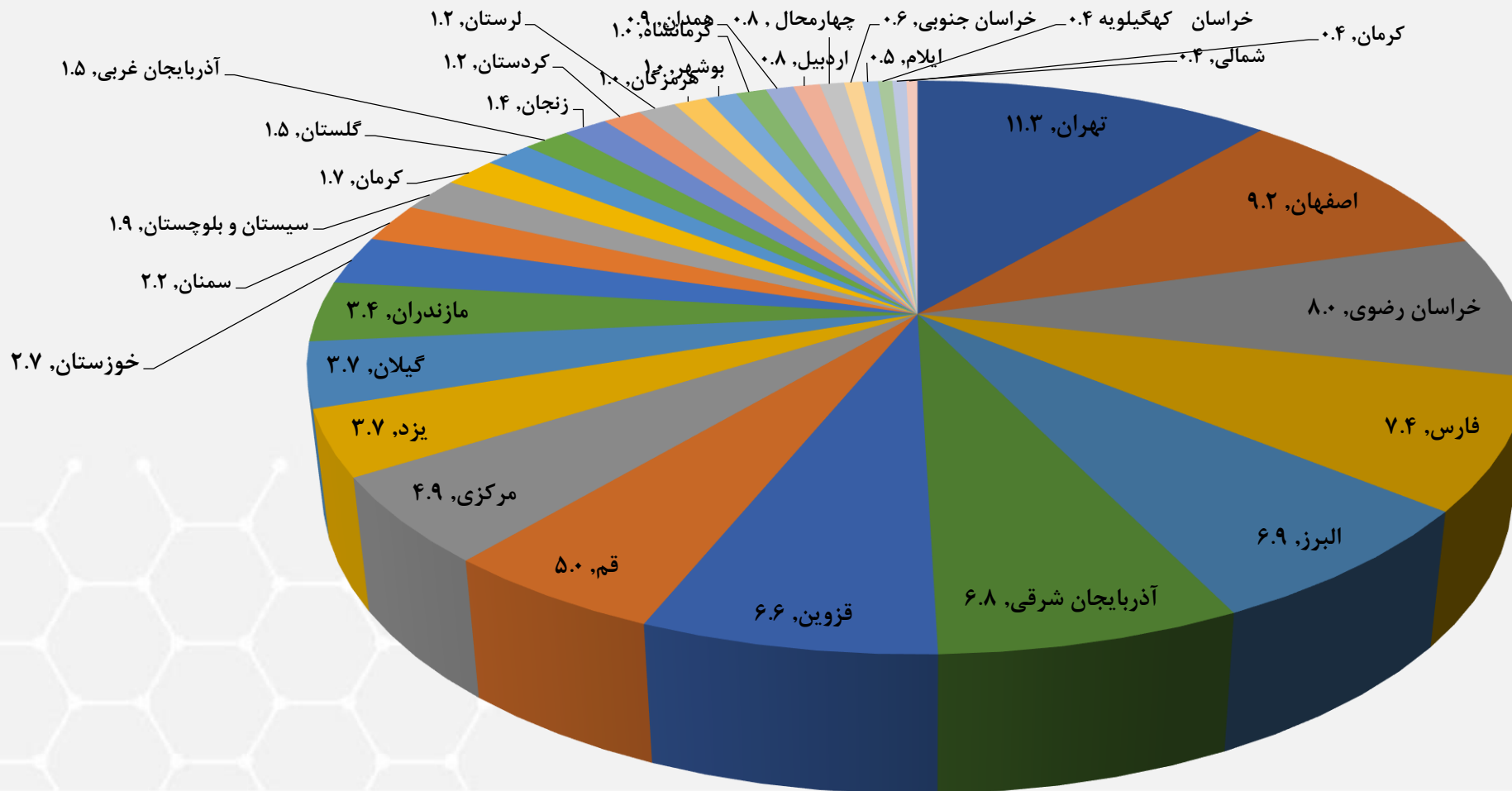


| جواز تاسیس (توسعه) بالای ۷۰ درصد | | پروانه بهره برداری | | عنوان محصول |
|----------------------------------|--------------|--------------------|--------------|------------------------------------|
| ظرفیت (تن) | تعداد (واحد) | ظرفیت (تن) | تعداد (واحد) | |
| ۱,۰۴۲,۵۵۰ | ۲۲۴ | ۷,۸۲۱,۷۲۷ | ۲,۳۹۲ | انواع فیلم و کیسه |
| ۷۰۷,۲۷۱ | ۱۴۵ | ۵,۹۷۹,۵۲۷ | ۱,۳۸۹ | انواع لوله، اتصالات و ... |
| ۹۹۰,۹۹۵ | ۲۲۰ | ۵,۴۲۰,۳۳۴ | ۲,۳۴۵ | انواع ظرف، بطری، پریفرم و ... |
| ۴۳۹,۶۹۰ | ۷۳ | ۲,۴۸۸,۲۵۴ | ۷۹۶ | انواع صفحه و ورق |
| ۴۳,۹۱۰ | ۱۷ | ۱,۰۷۶,۵۹۳ | ۳۳۳ | انواع فوم |
| ۷۶,۱۷۰ | ۱۶ | ۷۲۱,۹۸۲ | ۱۹۶ | انواع طناب و نخ بافته نشده |
| ۹۷,۴۵۹ | ۶۲ | ۵۷۹,۶۴۲ | ۶۴۰ | انواع درپوش پلاستیکی |
| ۱۶۵,۴۱۰ | ۱۷ | ۵۳۱,۲۷۸ | ۱۲۳ | انواع پروفیل پی وی سی |
| ۵۹,۴۱۸ | ۲۳ | ۳۳۲,۲۲۶ | ۱۶۹ | انواع قطعات پلاستیکی لوازم خانگی |
| ۵۰,۸۹۶ | ۲۵ | ۳۰۹,۶۱۰ | ۲۵۳ | انواع قطعات پلاستیکی وسایل نقلیه |
| ۲۰,۵۰۷ | ۱۳ | ۹۰,۵۷۰ | ۱۱۲ | انواع قطعات پلاستیکی ساختمان |
| ۹,۸۶۲ | ۲۸ | ۵۸,۸۱۲ | ۱۳۷ | انواع قطعات پلاستیکی پزشکی بهداشتی |
| ۶۸۴,۶۵۶ | ۲۸۷ | ۴,۲۴۶,۷۸۰ | ۳,۴۷۰ | سایر |
| ۴,۳۸۸,۷۹۴ | ۸۷۷ | ۲۹,۶۵۷,۳۳۴ | ۹,۹۳۹ | جمع |

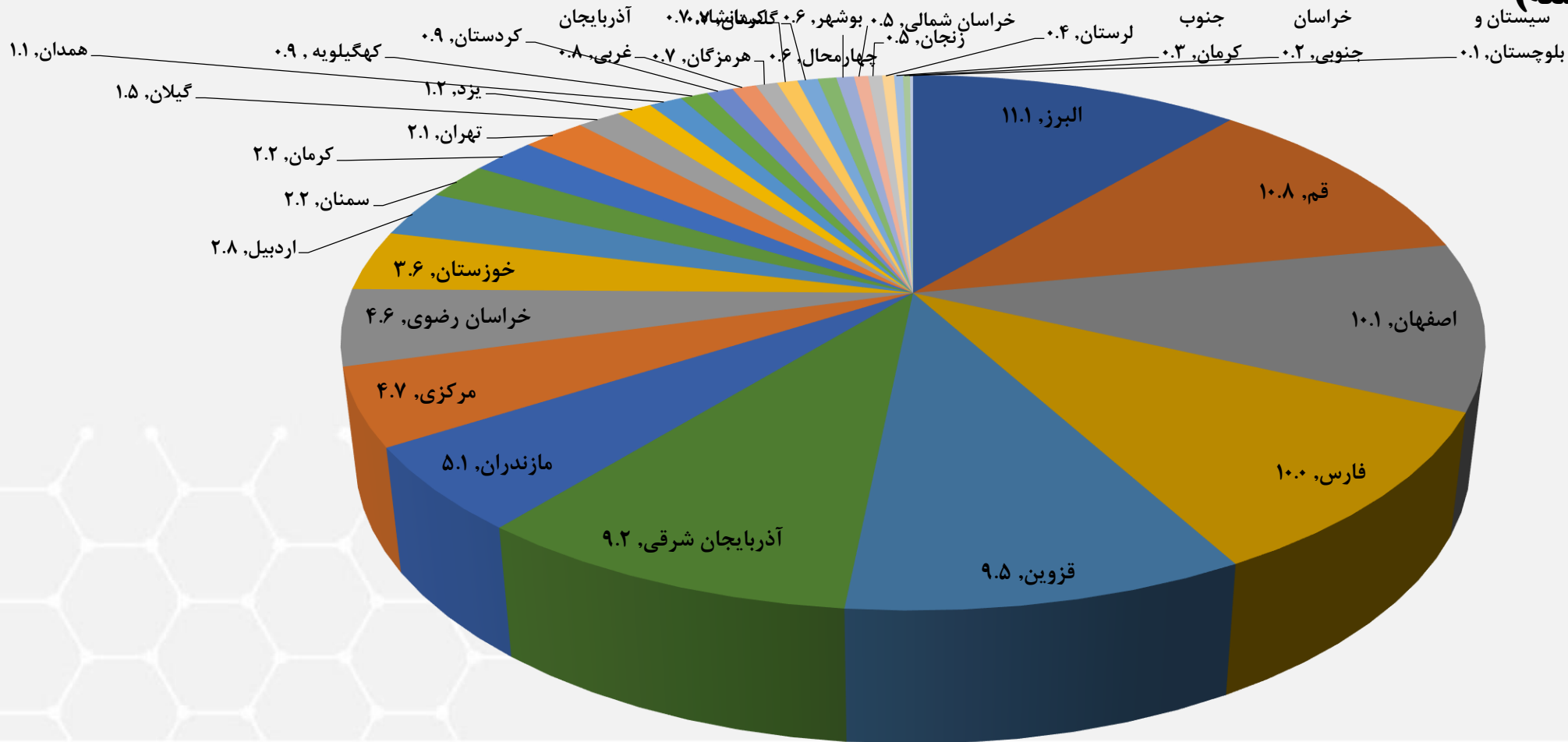
وضعیت پراکندگی تعداد واحدها در استان ها (درصد)
پروانه های بهره برداری



وضعیت پراکندگی ظرفیت تولید در استان ها (درصد)
پروانه های بهره برداری



وضعیت پراکندگی ظرفیت تولید در استان ها (درصد) جوازهای تاسیس (توسعه)



وضعیت پروانه ها و جوازهای تاسیس (توسعه) صادر شده در حوزه مصنوعات پلاستیک و محصولات حد واسط

| جواز تاسیس (توسعه) بالای ۷۰ درصد | | پروانه بهره برداری | | عنوان محصول |
|----------------------------------|--------------|--------------------|--------------|------------------|
| ظرفیت (تن) | تعداد (واحد) | ظرفیت (تن) | تعداد (واحد) | |
| ۴,۳۸۸,۷۹۴ | ۸۷۷ | ۲۹,۶۵۷,۳۳۴ | ۹,۹۳۹ | مصنوعات پلاستیکی |
| ۸۷۷,۱۴۴ | ۸۵ | ۴,۸۸۸,۵۹۰ | ۷۳۵ | کامپاند و مسترچ |
| ۲۵۸,۰۵۰ | ۱۴ | ۸۱۵,۶۴۹ | ۷۵ | پلی اورتان |



وضعیت مقایسه ای واردات مصنوعات پلاستیکی طی سال های ۱۴۰۱ و ۱۴۰۲

| تغییرات (وزنی) | سال ۱۴۰۲ | | | سال ۱۴۰۱ | | | نوع کالا | تعرفه ۴ رقمی |
|----------------|-------------------|------------------|----------|-------------------|------------------|----------|-----------------------------|--------------|
| | متوسط قیمت (دلار) | ارزش (هزار دلار) | وزن (تن) | متوسط قیمت (دلار) | ارزش (هزار دلار) | وزن (تن) | | |
| ۸.۹ | ۴.۶ | ۵,۸۳۴ | ۱,۲۶۳ | ۳.۸ | ۴,۳۶۳ | ۱,۱۵۹ | تک رشته و پروفیل | ۳۹۱۶ |
| ۱۶.۱ | ۶.۷ | ۴۰,۲۴۵ | ۵,۹۷۰ | ۴.۸ | ۲۴,۵۸۳ | ۵,۱۴۱ | لوله و شیلنگ | ۳۹۱۷ |
| ۵.۶ | ۲.۱ | ۷,۶۱۶ | ۳,۵۷۸ | ۱.۸ | ۶,۱۲۰ | ۳,۳۸۹ | کفیوش ها | ۳۹۱۸ |
| ۳۷.۲ | ۳.۲ | ۴۷,۴۷۲ | ۱۴,۶۹۹ | ۳.۶ | ۳۸,۰۷۷ | ۱۰,۷۱۱ | صفحه و ورق چسبدار | ۳۹۱۹ |
| ۲.۶- | ۳.۶ | ۱۹۰,۴۰۳ | ۵۳,۴۶۱ | ۳.۵ | ۱۸۹,۴۰۹ | ۵۴,۸۷۲ | صفحه و ورق غیراسفنجی | ۳۹۲۰ |
| ۱۷.۳ | ۲.۷ | ۷۹,۷۳۳ | ۲۹,۰۲۳ | ۲.۷ | ۶۶,۱۴۹ | ۲۴,۷۴۰ | صفحه و ورق اسفنجی | ۳۹۲۱ |
| ۳۳.۱- | ۳.۲ | ۱,۵۷۶ | ۴۹۳ | ۳.۲ | ۲,۳۷۶ | ۷۳۷ | لوازم بهداشتی ساختمان | ۳۹۲۲ |
| ۲۲.۷ | ۷.۷ | ۵۶,۶۷۹ | ۷,۳۳۲ | ۷.۰ | ۴۱,۵۷۴ | ۵,۹۷۷ | اشیاء برای حمل یا بسته بندی | ۳۹۲۳ |
| ۵.۴ | ۰.۲ | ۱۱ | ۴۷ | ۰.۵ | ۲۴ | ۴۵ | ظروف و لوازم آشپزخانه | ۳۹۲۴ |
| ۲۵.۴- | ۳.۸ | ۲۸۴ | ۷۵ | ۳.۳ | ۳۲۸ | ۱۰۰ | لوازم برای ساختمان | ۳۹۲۵ |
| ۲۶.۵ | ۸.۹ | ۱۰۹,۲۸۱ | ۱۲,۲۹۴ | ۸.۰ | ۷۷,۳۳۷ | ۹,۷۱۶ | سایر مصنوعات پلاستیکی | ۳۹۲۶ |
| ۱۰.۰ | ۴.۲ | ۵۳۹,۱۳۴ | ۱۲۸,۲۳۷ | ۳.۹ | ۴۵۰,۳۳۹ | ۱۱۶,۵۸۸ | جمع کل | |



وضعیت مقایسه ای صادرات مصنوعات پلاستیکی طی سال های ۱۴۰۱ و ۱۴۰۲

| تغییرات (وزنی) | سال ۱۴۰۲ | | | سال ۱۴۰۱ | | | نوع کالا | تعرفه ۴ رقمی |
|----------------|-------------------|------------------|----------|-------------------|------------------|----------|-----------------------------|--------------|
| | متوسط قیمت (دلار) | ارزش (هزار دلار) | وزن (تن) | متوسط قیمت (دلار) | ارزش (هزار دلار) | وزن (تن) | | |
| ۳۳.۹ | ۱.۲ | ۳,۲۷۲ | ۲,۶۳۲ | ۱.۶ | ۳,۰۹۳ | ۱,۹۶۵ | تک رشته و پروفیل | ۳۹۱۶ |
| ۴۵.۰ | ۱.۴ | ۲۲۰,۰۹۸ | ۱۶۰,۷۴۸ | ۱.۴ | ۱۵۳,۴۰۰ | ۱۱۰,۸۵۷ | لوله و شیلنگ | ۳۹۱۷ |
| ۶.۹- | ۰.۸ | ۳۲,۸۸۷ | ۳۸,۷۷۱ | ۰.۸ | ۳۴,۹۱۲ | ۴۱,۶۳۵ | کفیوش ها | ۳۹۱۸ |
| ۱۵.۸- | ۱.۱ | ۵,۵۱۰ | ۴,۸۶۹ | ۱.۲ | ۷,۰۰۲ | ۵,۷۸۵ | صفحه و ورق چسبدار | ۳۹۱۹ |
| ۱۲.۵ | ۱.۲ | ۲۸۹,۹۰۰ | ۲۳۹,۸۲۱ | ۱.۳ | ۲۸۳,۴۴۰ | ۲۱۳,۱۲۰ | صفحه و ورق غیر اسفنجی | ۳۹۲۰ |
| ۱.۱ | ۱.۵ | ۱۸,۴۹۳ | ۱۲,۷۱۲ | ۱.۴ | ۱۷,۹۰۵ | ۱۲,۵۷۰ | صفحه و ورق اسفنجی | ۳۹۲۱ |
| ۱.۰ | ۱.۷ | ۵,۳۲۰ | ۳,۰۹۰ | ۱.۸ | ۵,۵۷۶ | ۳,۰۶۰ | لوازم بهداشتی ساختمان | ۳۹۲۲ |
| ۱۶.۶ | ۱.۳ | ۲۹۴,۷۹۹ | ۲۳۴,۵۹۷ | ۱.۲ | ۲۴۷,۱۲۶ | ۲۰۱,۱۸۲ | اشیاء برای حمل یا بسته بندی | ۳۹۲۳ |
| ۱۱.۶ | ۱.۴ | ۲۱۹,۶۵۶ | ۱۶۱,۵۳۰ | ۱.۴ | ۱۹۵,۸۵۴ | ۱۴۴,۷۸۳ | ظروف و لوازم آشپزخانه | ۳۹۲۴ |
| ۱۱۰.۱ | ۱.۴ | ۲۳,۱۲۷ | ۱۶,۹۱۴ | ۱.۷ | ۱۳,۳۸۸ | ۸,۰۵۰ | لوازم برای ساختمان | ۳۹۲۵ |
| ۱۴.۸ | ۱.۶ | ۸۰,۳۲۵ | ۵۰,۱۹۰ | ۱.۶ | ۶۸,۹۵۳ | ۴۳,۷۲۶ | سایر مصنوعات پلاستیکی | ۳۹۲۶ |
| ۱۷.۷ | ۱.۳ | ۱,۱۹۳,۳۸۷ | ۹۲۵,۸۷۴ | ۱.۳ | ۱,۰۳۰,۶۴۹ | ۷۸۶,۷۳۳ | | جمع کل |



پنجمین ہمایش ملی

اقتصاد صنایع پلاستیک در ایران ۱۴۰۳

انجمن صنایع پلیمر ایران



با تشکر از حسن توجه شما



بنجمن همایش ملی

اقتصاد صنایع پلاستیک در ایران ۱۴۰۳

بنجمن صنایع پلاستیک ایران



۸ الی ۹ مهر ماه